
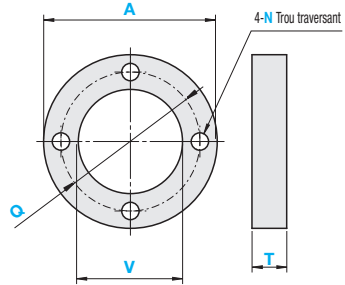


Jointes en uréthane



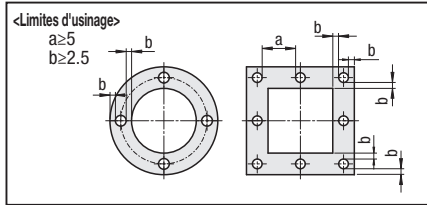
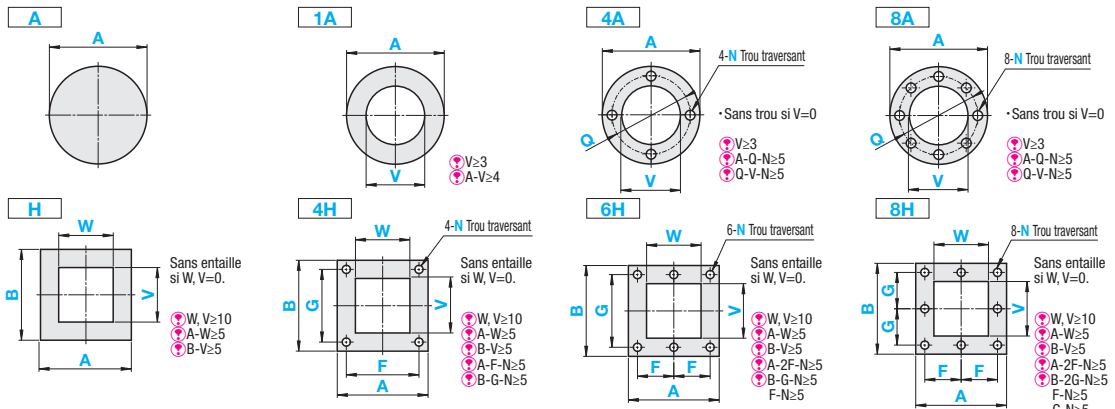
RoHS 10

Type	Matériau	Dureté	Couleur
FUS	Polyuréthane éther	Shore A95	Coloris naturel
FUH		Shore A90	Coloris naturel
FUM	Polyuréthane ester	Shore A70	Coloris naturel
FUL		Shore A50	Coloris naturel
FUTH	Uréthane résistant à la chaleur (polyuréthane éther)	Shore A90	Marron



Sélectionner une forme ci-dessous.

Sélection de la forme



Normes de précision

Tolérance de la dimension T	1~4 ±0.3	5~10 ±0.4	15~30 ±0.5
Tolérance des dim. A, B et V	200mm max. ±0.5	201~300 ±1.0	301~400 ±1.2
			401~500 ±1.5

La tolérance des dim. A, B a été modifiée. Voir les normes de précision.

Référence pièce				Incrément de 1 mm (A ≥ B ≥ T)		W	V	F	G	Q	Incrément de 0.5mm
Type	Sélection de la forme	Sélection T		A	B						N
FUS	(uréthane A95) A	1	8	25~500 (Quand T=30, A ≥ 30)	25~500 (Quand T=30, B ≥ 30)	Incrément de 0.5mm <Voir les limites d'usinage et la formule de condition>					3~30
FUH	(uréthane A90) 1A	2	10								
FUM	(uréthane A70) 4A	3	15								
FUL	(uréthane A50) 8A	4	20								
FUTH	(uréthane résistant à la chaleur A90) H	5	25								
	4H	6	30								

Ordering Example

Référence pièce: Type Forme T A B W V F G Q N

FUH 4A 5 - A400 - V200 - Q300 - N11

Alterations

Référence pièce: Type Forme T A B W V F G Q N (SC, WSC, ZC)

FUTH 4H 30 - A300 - B200 - W200 - V100 - F250 - G150 - N11 - ZC-Z18-Z20

Modifications	1 plat	2 plats	Trou contre-alésé
Code	SC	WSC	ZC
Spéc.	Ajoute un plat. Applicable aux formes A et 1A. Code de commande SC100 SC=Incrément de 1mm Forme A : A/2<SC-A-2 Forme 1A : A/2+V/2+2.5<SC-A-2	Ajoute deux plats. Applicable aux formes A et 1A. Code de commande WSC100 WSC=Incrément de 1 mm Forme A : A/2<WSC-A-4 Forme 1A : V+5<WSC-A-4	Transforme N (trou débouchant) en trou contre-alésé. Code de commande ZC-Z17.5-J15 Z, J=incrément de 0.5mm Z-N≥4 T-J≥2